




师大云

师大云 | 文件管理专家



师大云——不仅是网盘

师大云是一款面向为**全体教职工**提供的基于文档的管理、服务和协作的**网盘系统**，并超越普通网盘功能、具平台级应用能力的大型系统。师大云可在网页端、杭州师范大学APP（专属版钉钉）的手机端或PC端、师大云专属PC客户端、师大云专属移动端APP进行登录访问。

文件存储

- 教学/行政/科研资源的沉淀
- 部门/个人空间
- 多端多设备访问
- 在线预览
- 全文搜索



文件共享

- 按需协作
- 在线编辑
- 历史版本
- 评论互动



文件流转

- 文件分发
- 文件搜集汇总
- 文件审批



文件安全

- 存储传输安全
- 共享权限
- 流转安全
- 误删/误操作
- 操作有迹可循
- 人员调岗/离职

实践路径 | 三端访问



网页端

- 无须下载安装
- 界面简单易用
- 满足基本需求



PC客户端

- 全功能PC客户端
- 涵盖网页端所有功能
- 特色功能:
同步至本地/在线编辑/
全局传输列表/多标签页



APP端

- 手机/平板电脑
- 文件基本操作
- 特色功能:
语音评论/离线功能/
同事列表/文件扫描、打印

三端多设备实时同步

任何浏览器

家里/办公室里任何
电脑的PC客户端

任何手机/PAD
上的云盘APP

实践路径 | 三端访问-网页端

师大云访问地址：使用IE10及以上或者Chrome、火狐浏览器，登录云盘网址<https://cloud.hznu.edu.cn/>（如图）

账号密码：使用数字校园统一身份认证的账号、密码登录



移动校园的门户 网上办事的超市 智慧办公的帮手 师生协同的圈子 数据开放的平台

杭州师范大学智慧校园APP上线试运行了!



扫码下载安装

统一身份认证登录 扫码登录

一周内免登录 忘记密码?

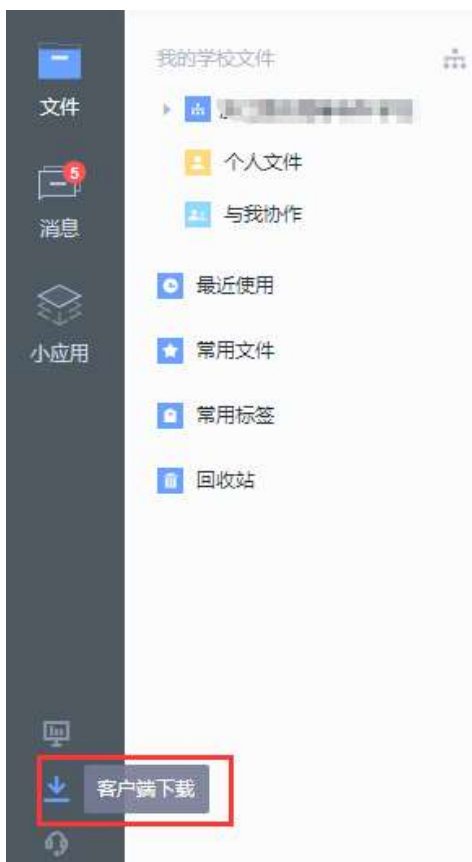
记住密码 使用腾讯QQ登录

登录师大云

实践路径 | 三端访问-PC端

入口：登录网页端后，在页面左下角下载与自己电脑匹配的客户端安装包，下载完毕以后点击安装到本地即可

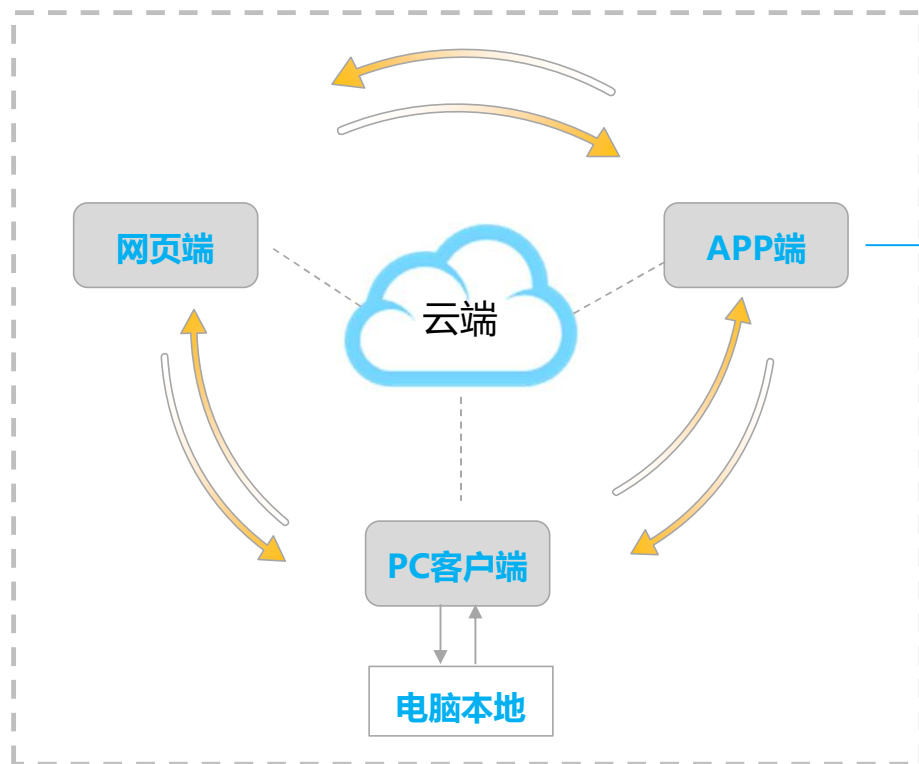
注意：Windows客户端同步目录不要选择在C盘



个人文件办公场景

应用场景：

将电脑中平时经常使用到的文件通过“师大云”同步备份到云端，在外出差随时随地访问文件



假日办公 | 出差途中

同事领导急需一份资料，可使用手机app随时调用与分享

- 释放本地电脑空间，提高电脑运行速度
- 人员离职、调岗资料交接，一键交接

实践路径 | 文件统一存储

1, 用户上传文件, 示例: **批量文件一键拖拽上传**



实践路径 | 高效文件协作

1, 编辑文件, 示例一: 同步文件至本地

适合人群: 有较频繁的文件编辑需求的人员

以Win系统举例:  PC客户端

- (1) 安装PC客户端时, 需要选择本地同步目录, 如F盘
- (2) 客户端安装成功后, 将在电脑桌面自动生成本地同步目录的快捷方式→



实践路径 | 高效文件协作

1, 编辑文件, 示例一: 同步文件至本地

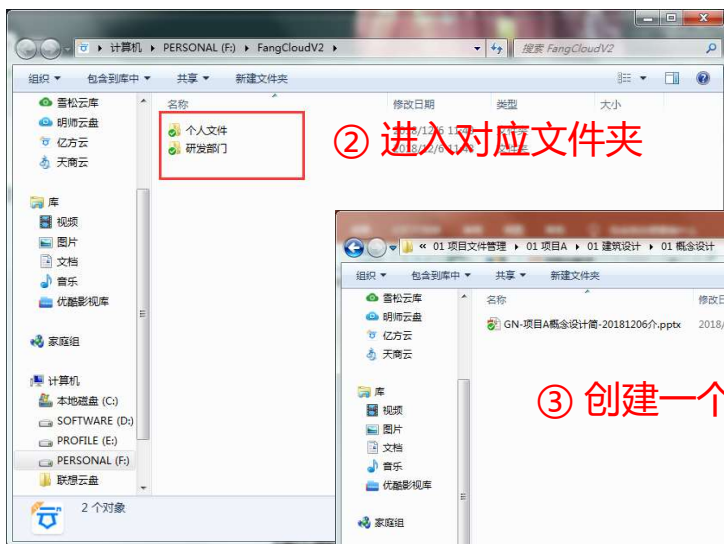
(1) 在PC客户端, 将需要加工的文件夹同步到本地



实践路径 | 高效文件协作

1, 编辑文件, 示例一: **同步文件至本地**

(2) 在桌面的同步目录里操作对应文件, 都会自动同步备份至云端



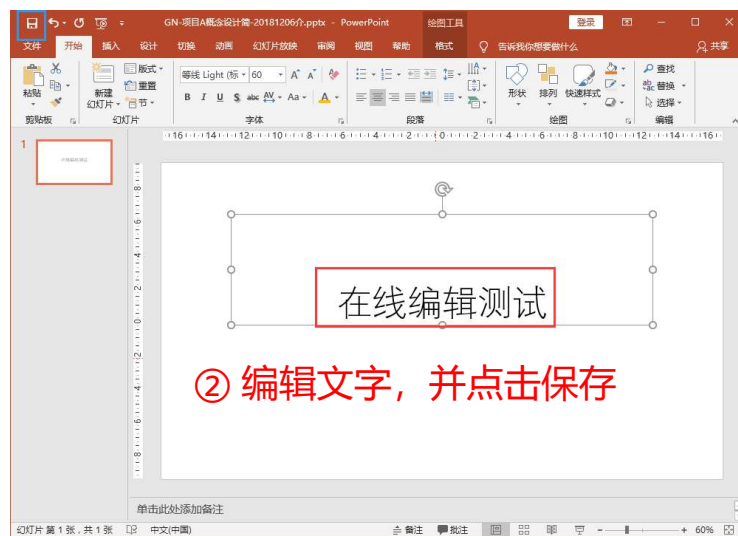
实践路径 | 高效文件协作

1, 编辑文件, 示例二: 在线编辑

适合人群: 有临时文件编辑需求的人员



- 每点击一次保存, 都向云盘同步一次, 同时生成一个历史版本



实践路径 | 高效文件协作

2, 历史版本与发表评论, 示例:



历史版本:

- 每个文件最多保存最近100个历史版本
- 每个历史版本可在线预览和下载到本地
- “上传新版本”功能, 可将本地文件上传至云端, 作为当前文件的一个新版本
- “设为最新版本”功能, 可将某一版本设为最新版本, 方便文件版本恢复

发表评论:

- 在评论框内@相关项目成员或领导, 提醒对方查看文件
- 对方在网页端、PC客户端、移动端都将收到消息提示。

实践路径 | 老师使用收集功能收集作业

收集功能，示例：

- 典型场景：高校老师在课程中，往往需要向学生收集随堂作业或是课后练习，以往的收集方式经常是通过微信、QQ、邮箱等方式，一般学生人数较多，作业整理会比较麻烦，特别是文件较大时，传输比较麻烦。使用师大云后，老师可以在指定位置发起作业的收集，生成链接或二维码发送给学生，即使学生没有云盘账号，也可将文件或资料直接上传。以达到老师收集作业的目的。

发起收集

收集标题: 18级数字媒体技术系

存放文件夹: 课堂作业

收集参与人①: 任何人 通过链接, 邀请任何人(无需帐号) **①选择收集对象**
 指定成员 通过消息, 邀请指定学校成员

收集描述: 文件名规则: 课程/学号/姓名

截止时间: 2019-05-12 16:00 **②设定截止时间**

取消 发起收集

发起收集

还差一步!
扫码或复制链接, 分享给你的微信/QQ好友

链接: <https://...> **复制链接**

③复制链接发送给学生
你可以在小应用-收集-我发起的中查看

(收集人视角)

实践路径 | 老师使用收集功能收集作业

 18级数字媒体技术系
文件命名规则：课程/学号/姓名
发起人：朱和
截止时间：2019-05-12 16:00



请留下你的姓名作为文件标识： × ①填写姓名作为文件标识

请选择要上传的文件：

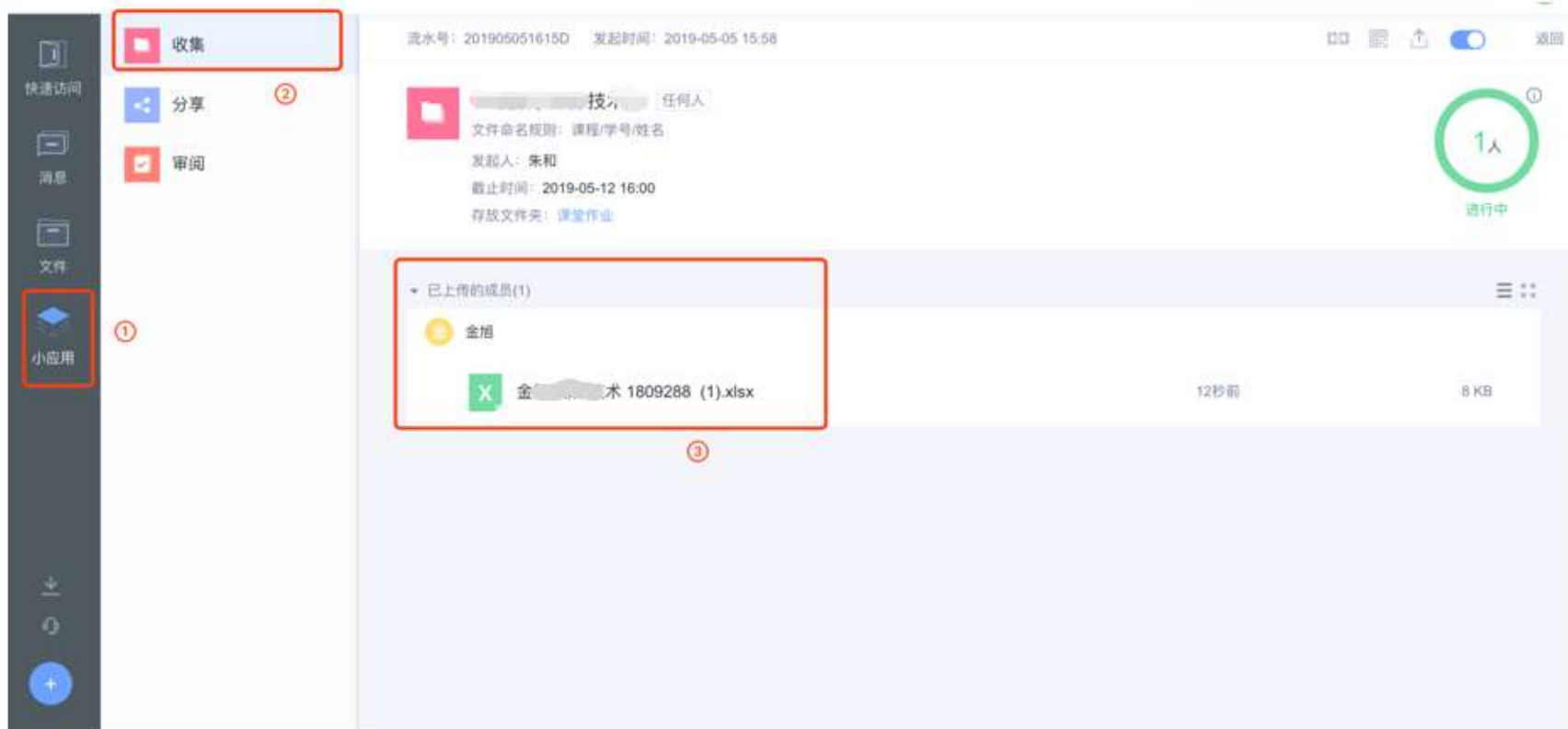
| | |
|--|------|
|  媒体技术 1809288 .xlsx | 8 KB |
|--|------|

②直接选择本地文件上传

已选择 1 / 20

(被收集人视角)

实践路径 | 老师使用收集功能收集作业

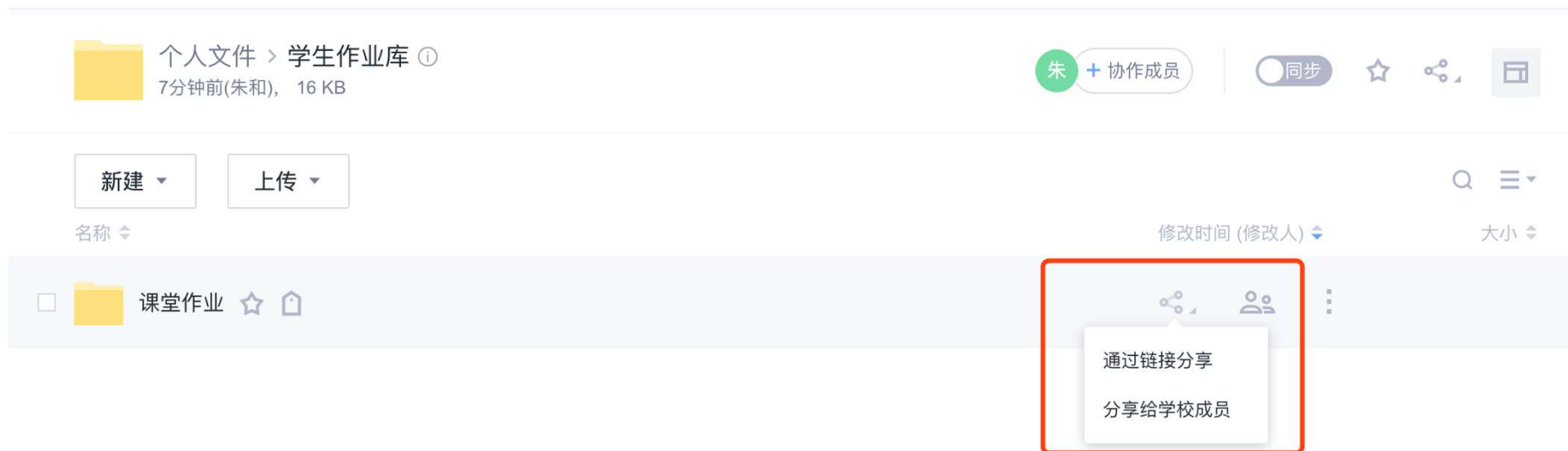


(收集人视角)

实践路径 | 老师使用分享功能进行资料的分发

分享功能，示例：

- 典型场景：学校中有很多教职工需要与同事或者外方分享文件。而同事或者外方由于各自地理位置、终端设备、使用习惯等不同，造成我们在分享材料时，需要应用不同的平台去发送和传输文件，比如钉钉、QQ、微信、邮件、U盘等众多通信平台。相同的文件内容，不同的传输渠道，多次反复的上传下载，大大耗费我们的工作和业余时间，严重影响我们的工作效率。使用师大云不仅可以一键分享，还可以对分享内容进行有效管控。



①选择目标文件或文件夹点击分享按钮可以生成链接也可分享给同事

实践路径 | 老师使用分享功能进行资料的分发



(通过链接分享)

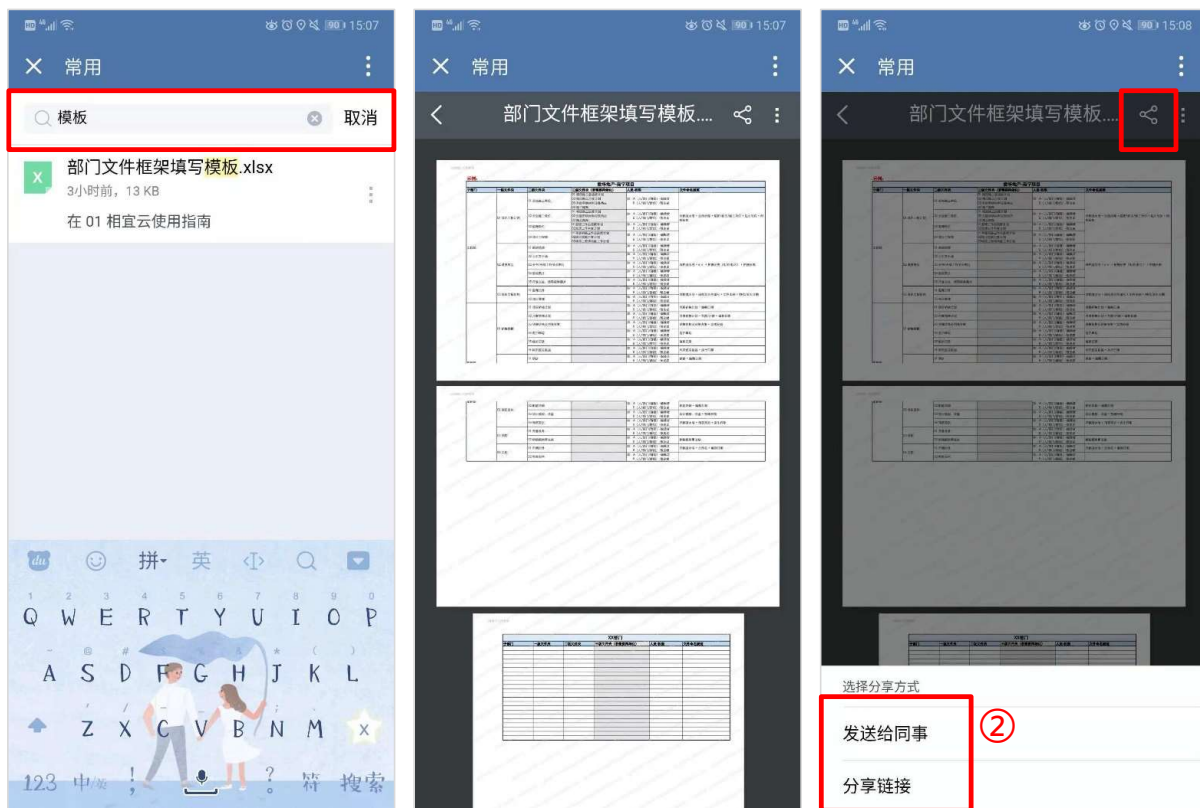
实践路径 | 老师使用分享功能进行资料的分发



(分享给同事)

实践路径 | 便捷移动办公

移动端 文件搜索、预览、分享，示例：



- **典型场景：**在出差途中、休假期间，当领导向员工询问某个信息的时候，员工可以直接在师大云移动端来查找文档，和分享文档
- **师大云搜索**功能，支持全文搜索、当前文件夹搜索、消息搜索
- 师大云支持100+种格式文件直接**在线预览**（包括office常用文件，同时也支持Psd、CAD等专业格式文件）
- 若领导需要这份文件，师大云的**分享**功能可将文件发送同事的云盘，或生成链接的方式发送至他的微信或钉钉

师大云

THANK YOU

